



EDITION 2009

# Chiffres Clefs

## PAYS DE SAINT-MALO

9			
4			
		8	
6		5	
2			

## Caractéristiques

Superficie

1 106 km<sup>2</sup> soit 16,3 % de l'Ille-et-Vilaine

71 communes dont 63 sur l'arrondissement de Saint-Malo.

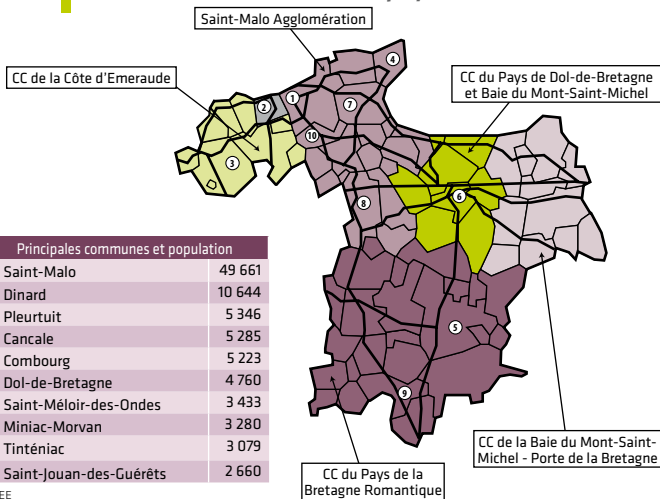
4 communautés de communes : Baie du Mont-Saint-Michel - Porte de la Bretagne (11 communes),

Dol-de-Bretagne et Baie du Mont-Saint-Michel (8 communes), Côte d'Emeraude (9 communes)

Pays de la Bretagne Romantique (24 communes), 1 communauté d'agglomération

Saint-Malo Agglomération (18 communes), 1 commune non fédérée (Dinard)

### L'intercommunalité dans le pays de Saint-Malo



Principales communes et population	
① Saint-Malo	49 661
② Dinard	10 644
③ Pleurtuit	5 346
④ Cancale	5 285
⑤ Combourg	5 223
⑥ Dol-de-Bretagne	4 760
⑦ Saint-Méloir-des-Ondes	3 433
⑧ Miniac-Morvan	3 280
⑨ Tinténiac	3 079
⑩ Saint-Jouan-des-Guéréts	2 660

INSEE

■ Communes n'appartenant pas à un établissement de coopération intercommunale

Hydrographie :

100 km de littoral dont 30 km le long de l'estuaire de la Rance

### Principaux axes routiers à 2x2 voies

	Trafic journalier moyen 2007 <sup>(1)</sup>
RD 137 (Ex RN 137) Saint-Malo - Rennes	47 679
RD 168 Saint-Malo - Barrage de la Rance - Dinard	31 409
RN 176 Est-Ouest (via Dol-de-Bretagne)	16 705

Conseil Général Ille-et-Vilaine

(1) il s'agit du trafic journalier moyen enregistré dans les 2 sens au point le plus fréquenté

### Principaux axes d'accès ferroviaires

Saint-Malo - Rennes et Saint-Malo - Paris

500 000 voyages ont été comptabilisés en gare de Saint-Malo

SNCF 2008

### Port de Saint-Malo 2008

Trafic marchandises en tonnes	1 925 717
Trafic passagers	1 185 410

CCI Pays de Saint-Malo

### Aéroport de Dinard-Pleurtuit-Saint-Malo 2008

Trafic passagers	201 174
Dont 190 921 vers l'Angleterre et 8 501 vers les Iles Anglo-Normandes	

CCI Pays de Saint-Malo

## Exploitations agricoles

Nombre d'exploitations	1 212
% Ille-et-Vilaine	14,7 %

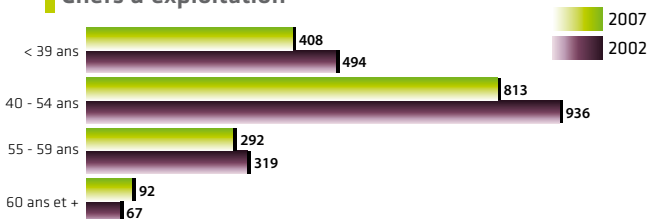
MSA 2007

## Surface agricole

60 420 ha de surface agricole soit 57 % de la superficie du Pays de Saint-Malo (hors dép. 22) et 14 % de la surface agricole totale du département

MSA 2006

## Chefs d'exploitation



MSA

## Salariés agricoles

	2002	2007
Nombre d'ETP <sup>(1)</sup> salariés	402	416
% Ille-et-Vilaine	19,0 %	18,8 %

(1) Equivalent temps plein - MSA

## Principales cultures déclarées

Culture	Surface (ha)	% département
<b>Céréales</b>	29 330	16,2 %
dont blé tendre	14 604	16,5 %
<b>Oléagineux</b>	842	10,0 %
dont colza	737	10,5 %
<b>Fourrages</b>	23 960	12,6 %
dont maïs	7 365	13,8 %
dont prairies temporaires	16 475	12,5 %
<b>Superficies toujours en herbe (prairies permanentes, landes...)</b>	7 031	19,7 %

D'après déclarations PAC, AGRESTE DRAAF Bretagne 2006

## Production laitière bovine<sup>(2)</sup> 2008

Référence laitière (litres)	148 926 600
% Ille-et-Vilaine	10,3 %

## Evolution de la production laitière moyenne par exploitation<sup>(2)</sup> (en litres de lait)



(2) Du fait du secret statistique, les références laitières sont légèrement sous-estimées - AGRESTE DRAAF Bretagne - Office de l'élevage

## Effectif bovins 2009

	Effectifs vaches laitières	Effectifs vaches allaitantes	Effectifs veaux de boucherie
% Ille-et-Vilaine	10,7 %	17,9 %	4,5 %

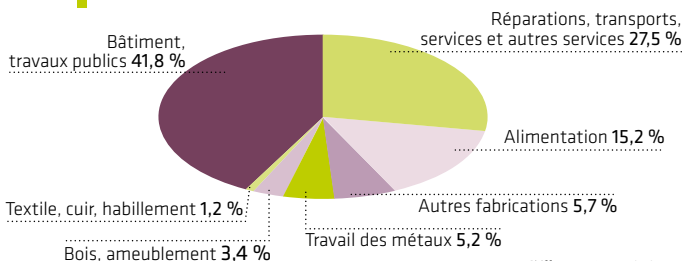
Infocentre Identification ARSOE et EDE de Bretagne

## Entreprises par activité <sup>(1)</sup>

	Entreprises		Part dans le Département	Evolution	Répartition sectorielle
	2004	2009			
Bâtiment, travaux publics	898	1 085	21,2%	20,8%	41,8 %
Réparations, transports, services et autres services	664	713	20,6%	7,4%	27,5 %
Alimentation	349	395	23,8%	13,2%	15,2 %
Autres fabrications	144	147	20,4%	2,1%	5,7 %
Travail des métaux	122	135	25,0%	10,7%	5,2 %
Bois, ameublement	83	87	18,6%	4,8%	3,4 %
Textile, cuir, habillement	26	32	23,7%	23,1%	1,2 %
<b>TOTAL</b>	<b>2 286</b>	<b>2 594</b>	<b>21,4%</b>	<b>13,5%</b>	<b>100%</b>

<sup>(1)</sup> hors communes du dép. 22 RM, Chiffres arrêtés au 01/01

## Répartition des entreprises par secteur



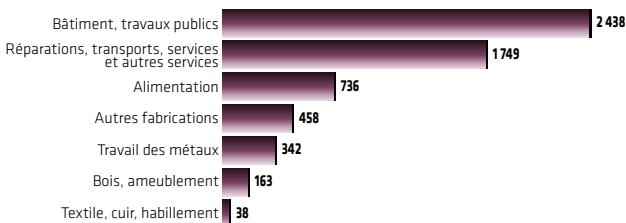
RM, Chiffres arrêtés au 01/01/2009

## Emploi salarié dans l'artisanat <sup>(1)</sup>

	2002	2007			Evolution	
	TOTAL	1 à 2	3 à 5	6 et plus		
Bâtiment, travaux publics	1 853	313	522	1 603	2 438	31,6 %
Réparations, transports, services et autres services	1 281	317	587	845	1 749	36,5 %
Alimentation	794	130	344	262	736	- 7,3 %
Autres fabrications	397	46	59	353	458	15,4 %
Travail des métaux	339	46	103	193	342	0,9 %
Bois, ameublement	125	24	18	121	163	30,4 %
Textile, cuir, habillement	50	8	15	15	38	- 24,0 %
<b>TOTAL</b>	<b>4 839</b>	<b>884</b>	<b>1 648</b>	<b>3 392</b>	<b>5 924</b>	<b>22,4 %</b>

<sup>(1)</sup> Hors communes du dép. 22 INSEE, Chiffres arrêtés au 01/01

## Effectif salarié par secteur d'activité

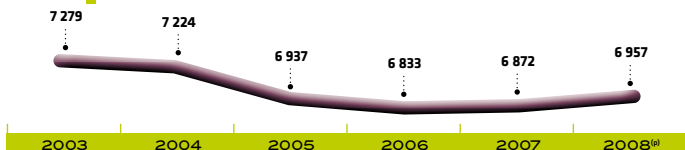


INSEE, Chiffres arrêtés au 01/01/2007

# INDUSTRIE ET BTP

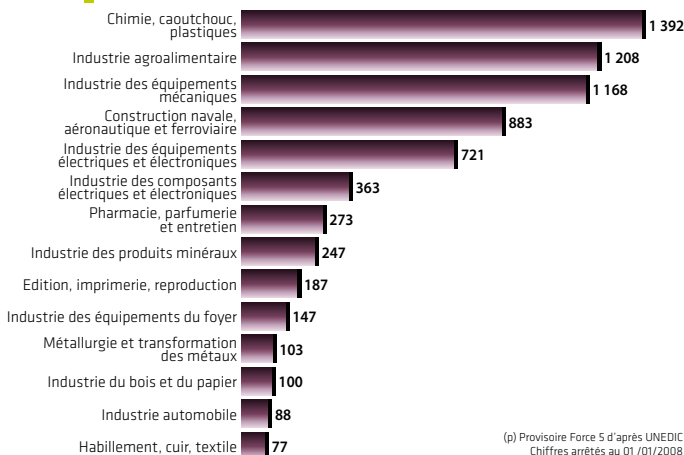
Nombre d'établissements industriels (02/09)	337
Dont établissements de 10 salariés et plus	81

## Evolution des effectifs salariés dans l'industrie



(p) Provisoire - Force 5 d'après UNEDIC - Chiffres arrêtés au 01 /01

## Nombre de salariés par activité<sup>(p)</sup>



(p) Provisoire Force 5 d'après UNEDIC  
Chiffres arrêtés au 01 /01/2008

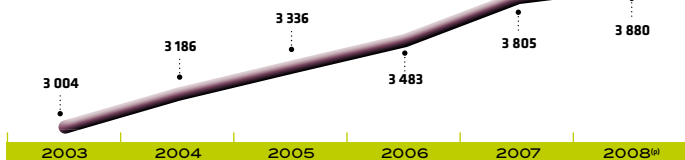
## Principales entreprises

Etablissements	Secteur	Classes de salariés
GRUPE ROULLIER	Agro-fourriture	1 200 à 1 300
SANDEN	Equipement automobile	800 à 899
GRUPE SABENA TECHNICS DNR	Maintenance aéronautique	600 à 699
GRUPE DELTA DORE	Domotique	500 à 599
COMPAGNIE DES PECHEES	Pêche et transformation des produits de la mer	300 à 399
PHYTOMER	Cosmétique - Diététique à base d'algues	100 à 149
LAITERIE DE ST-MALO	Produits laitiers	100 à 149
GOEMAR	Laboratoire de biotechnologie marine	100 à 149
SOTIRA 35	Etude et fabrication de produits composites	100 à 149
COMPAGNIE DES EAUX ET DE L'OZONE	Service des eaux	100 à 149

CCI Pays de Saint Malo 03/2009

Nombre d'établissements du BTP	575
dont établissements de 10 salariés et plus	87

## Evolution des effectifs salariés dans le secteur du bâtiment



(p) Provisoire - Force 5 d'après UNEDIC - Chiffres arrêtés au 01/01

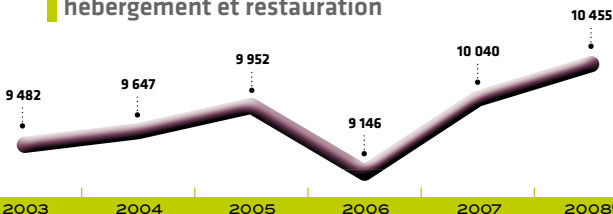


# COMMERCE

Nombre de commerces inscrits au RCS (02/2009)	3 157	(23,9 % de l'IGV)
Dont : Commerce de détail	1 612	(24,1 % de l'IGV)
Commerce de gros	371	(17,6 % de l'IGV)
Commerce et réparation automobile	178	(16,7 % de l'IGV)
Cafés, hôtels et restaurants	996	(29,7 % de l'IGV)

CCI Pays de Saint-Malo

## Evolution des effectifs salariés du commerce, hébergement et restauration



(p) Provisoire - Force 5 d'après UNEDIC - Chiffres arrêtés au 01/01/2009

## Démographie d'établissements

	Créations	Radiations	Solde
Commerce de détail	245	196	+ 49
Commerce de gros	52	42	+10
Cafés, hôtels et restaurants	148	143	+ 5
Commerce et réparation automobile	20	22	-2

CCI Pays de Saint-Malo - Chiffres arrêtés au 01/01/2009

Nombre d'établissements commerciaux de détail pour 10 000 habitants 113 (IGV : 117,4)

## Principaux supermarchés et hypermarchés

Enseigne	Surface de vente (m <sup>2</sup> )	Classes de salariés
CORA Saint-Jouan-des-Guérêts	6 914	250 à 299
CARREFOUR Saint-Malo	6 800	200 à 249
CENTRE LECLERC Saint-Malo	4 734	200 à 249
SUPER U Combourg	2 867	100 à 149
SUPER U Cancale	2 830	50 à 99
INTERMARCHÉ La Richardais	2 800	50 à 99
SUPER U Dol-de-Bretagne	2 800	50 à 99
SUPER U Pleurtuit	2 650	50 à 99
SUPER U Tinténiac	2 650	50 à 99

CCI Pays de Saint-Malo - 02/2009

Nombre de supermarchés et d'hypermarchés :	43
Plancher commercial total en m <sup>2</sup> :	64 844
Nombre de m <sup>2</sup> pour 1 000 habitants (supermarchés) : IGV : 159	187,5
Nombre de m <sup>2</sup> pour 1 000 habitants (hypermarchés) : IGV : 186	220,5

CCI Pays de Saint-Malo - 01/2009

## Principales grandes surfaces spécialisées

Enseigne	Activité	Surface de vente (m <sup>2</sup> )	Classes de salariés
JARDILAND Saint-Malo	Jardinerie	6 980	20 à 49
MR BRICOLAGE Saint-Jouan-des-Guérêts	Bricolage	6 693	20 à 49
TRUFFAUT Saint-Jouan-des-Guérêts	Jardinerie	6 295	20 à 49
BRICOMARCHE Pleine-Fougères	Bricolage	3 968	20 à 49
WELDOM La Richardais	Bricolage	3 963	10 à 19
BRICORAMA Saint-Malo	Bricolage	3 840	20 à 49
GAMM VERT Saint-Méloir-des-Ondes	Jardinerie	3 112	1 à 9
BUT Saint-Malo	Meubles	2 999	20 à 49
CONFORAMA Saint-Malo	Meubles	2 900	20 à 49
WELDOM Combourg	Bricolage	2 747	10 à 19

Plancher commercial total des plus de 300 m <sup>2</sup> tous secteurs confondus (177 établissements)	214 485 m <sup>2</sup>
---	------------------------

CCI Pays de Saint-Malo 01/09

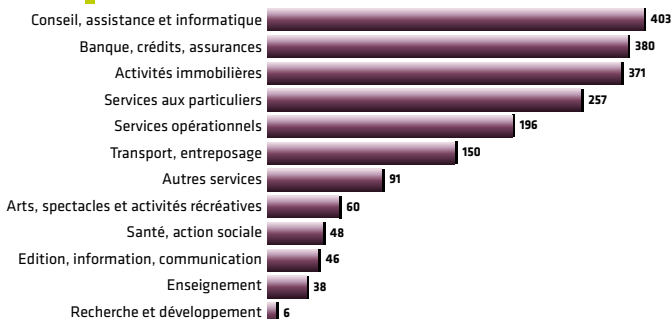
# SERVICES

Nombre d'établissements (inscrits au RCS - 02/2009)

2 046

(16,9 % de l'IEV)

## Etablissements par activité 2008

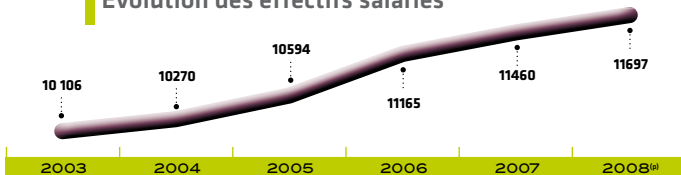


## Démographie d'établissements 2008

Activité	Créations	Radiations	Solde
Banque, crédits, assurances	83	43	+ 40
Conseil, assistance, informatique	64	40	+ 24
Services opérationnels	45	26	+ 19
Services aux particuliers	34	22	+ 12
Arts, spectacles et activités récréatives	19	12	+ 7
Activités immobilières	44	39	+ 5
Santé, action sociale	10	5	+ 5
Autres services	17	15	+ 2
Recherche et développement	1	1	-
Edition, information, communication	8	8	-
Enseignement	5	5	-
Transport, entreposage	24	25	-1
<b>Total</b>	<b>354</b>	<b>241</b>	<b>+ 113</b>

CCI Pays de Saint-Malo 02/09

## Evolution des effectifs salariés



(p) Provisoire - Force 5 d'après UNEDIC - Chiffres arrêtés au 01 / 01

## Principales entreprises

Entreprise	Activité	Classes de salariés
THERMES MARINS	Thalassothérapie, hôtellerie, restauration	400 à 449
GROUPE GUISEL	Transport routier de marchandises	350 à 399
GROUPE BARRIERE	Casinos, hôtel, bars, restaurants	200 à 249
ETS MAURICE LE GUEVEL	Transport routier de marchandises	200 à 249
LE DOMAINE DES ORMES	Hôtel, restaurant, golf, camping, loisirs	150 à 199
AES CHEMUNEX	Recherche bio-technologies	150 à 199
CLINIQUE DE LA COTE D'EMERAUDE	Santé	100 à 149
THALASSA - LA FALAISE	Thalassothérapie, hôtellerie, restauration	100 à 149

CCI Pays de Saint Malo 03/2009



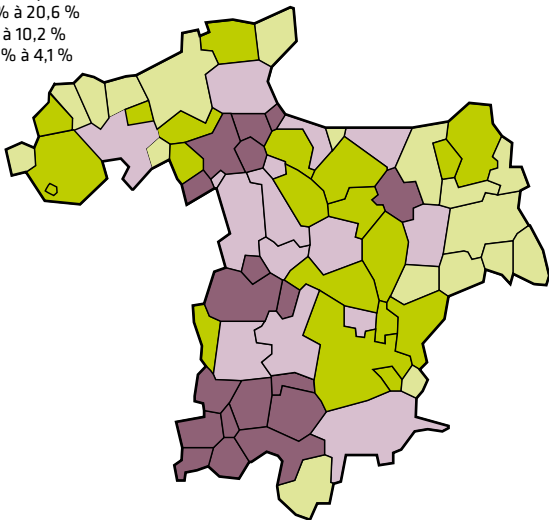
# POPULATION

Habitants (2006)	159 028	(16,8 % de l'IGV)
Evolution 1999 - 2006	+ 9 668 soit + 6,5 %	(IGV : + 1,24 %)
Densité de population (2006)	144 habitants par km <sup>2</sup>	(IGV : 140)

## Evolution de la population des communes entre 1999 et 2006

Evolution 1999 - 2006

- 20,6 % et plus
- 10,2 % à 20,6 %
- 4,1 % à 10,2 %
- 11,3 % à 4,1 %



INSEE

Revenu fiscal médian par unité de consommation 2006 <sup>(1)</sup>	16 504 €	(IGV : 17 238 €)
Part des ménages imposés	51,5 %	(IGV : 62,3 %)

DGI - INSEE

(1) Foyer fiscal : ensemble des personnes dont les ressources font l'objet d'une seule déclaration de revenus.



# LOGEMENT

Nombre de logements (2007) :	98 494	(20,9 % de l'IGV)
dont Résidences principales	73,5 %	(IGV : 86,3 %)
Résidences secondaires	21,1 %	(IGV : 6,9 %)
Logements vacants	5,4 %	(IGV : 6,8 %)

MEEDAT - FILOCOM

Logements mis en chantier en 2007 et 2008	3 629	(2 % de l'IGV)
Part du parc de logements de 2007	3,7 %	(IGV : 3,8 %)

DRE SITADEL



# EMPLOI

Estimation des emplois salariés au 01/01/2007

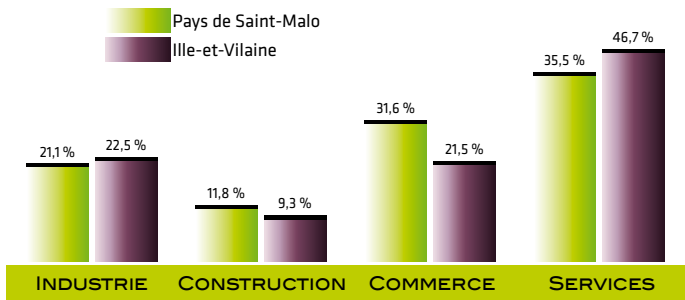
49 726

Evolution par rapport au 01/01/2006

+ 1,2 %

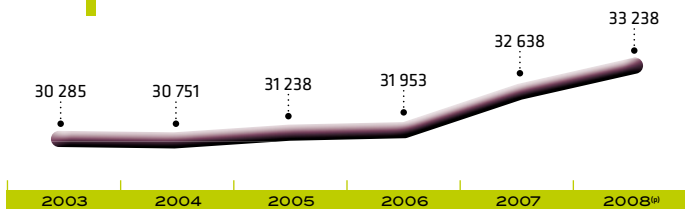
Insee

## Répartition de l'emploi salarié par activité du secteur concurrentiel (01/01/2008)



Force 5 d'après UNEDIC

## Evolution des effectifs salariés du secteur concurrentiel



(p) Provisoire - Force 5 d'après UNEDIC - Chiffres arrêtés au 01 /01

Taux de chômage au 4<sup>ème</sup> trimestre 2008 (Zone d'emploi de Saint-Malo)

7 %

Taux de chômage au 4<sup>ème</sup> trimestre 2007 (Zone d'emploi de Saint-Malo)

6,9 %

Taux de chômage France au 4<sup>ème</sup> trimestre 2008

7,8 %

Insee

Nombre de demandeurs d'emploi au 31/12/2008

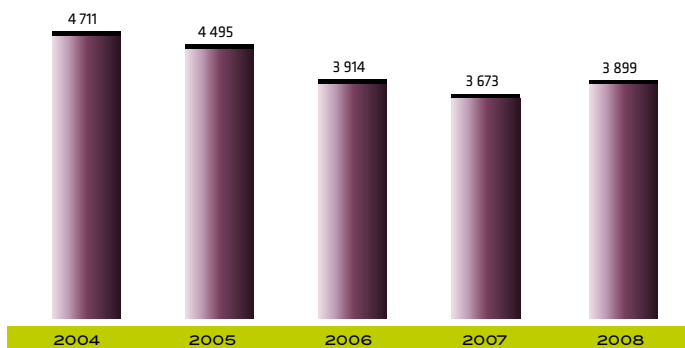
3 899

Evolution par rapport au 31/12/2007

+ 6,1 %

DRTEFP

## Evolution du nombre de demandeurs d'emploi <sup>(1)</sup> (zone d'emploi de Saint-Malo)



DRTEFP au 31/12 - (1) Demandeurs d'emploi de catégorie 1, disponibles et cherchant un emploi à durée indéterminée et à temps plein.

## Pêche 2008

Crées	milliers d'€	Tonnage
SAINT-MALO	4 043	1 935
CANCALE	281	145

CCI Pays de Saint-Malo

## Grande pêche 2008

	Tonnage
Apports surgelés	4 417

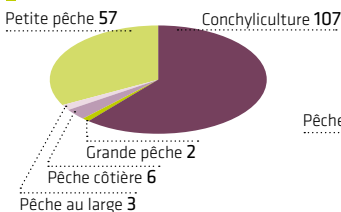
Compagnie des Pêches Saint-Malo

## Conchyliculture (Baie du Mont-Saint-Michel)

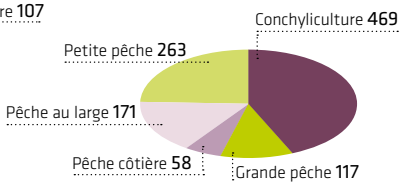
100 établissements agréés par les services vétérinaires pour la purification des coquillages

Expéditions de produits finis (tonnes)		
Huîtres creuses	5 000	Soit 10,8 % de la production régionale
Huîtres plates	1 300	Soit 76,5 % de la production nationale
Total huîtres	6 300	
Moules de bouchots	10 000	Soit 46,5 % de la production régionale et 17 % de la production nationale

## Nombre de navires <sup>(1)</sup> : 175



## Nombre de marins <sup>(2)</sup> : 1 078



Affaires maritimes de Saint-Malo 2009

(1) Armés un jour par an

(2) Il s'agit d'un marin français qui navigue ou a navigué au moins 1 jour au cours des 18 derniers mois, dans le ou les genres de navigation enregistrés. S'il a navigué dans plusieurs genres de navigation, il est compté dans chacun

## Port de Saint-Malo 2008

TRAFIC MARCHANDISES en tonnes	1 925 717
Dont 428 169 à l'importation / Spécificité : secteur des engrais	
TRAFIC PASSAGERS	1 185 410
Dont 480 003 vers les Iles Anglo-Normandes	
464 960 pour le trafic transmanche	226 095 pour le trafic côtier
	14 352 passagers en escale de croisières

## Commerce international <sup>(1)</sup>

Entreprises exportatrices	90		
Millions d'€ de chiffres d'affaires à l'export (estimé)	> 300		
Répartition géographique des exportations			
Zone Europe	70 %	Amérique	10 %
Asie - Océanie	12 %	Divers	8 %
Principaux exportateurs			
CEDRO	Dol-de-Bretagne	Négoce de viandes	
COMPAGNIE DES PECHEES	Saint-Malo	Produits de la mer	
DELTA DORE	Bonnemain	Domotique	
GOEMAR	Saint-Malo	Produits à base d'algues	
LAITERIE DE ST MALO	Saint-Malo	Produits laitiers	
PHYTOMER	Saint-Malo	Cosmétique - Diététique	
Groupe ROULLIER	Saint-Malo	Agro - fourniture	
SEIFEL	Saint-Malo	Plasturgie	
SABENA TECHNICS DNR	Saint-Lunaire	Maintenance aéronautique	

(1) Arrondissement

CCI Pays de Saint-Malo 2005



# TOURISME

## Hébergement - restauration

Nuitées dans l'hôtellerie (CDT 2008)	1 280 937
Hôtels et hébergements touristiques (37 classés 3 * et 5 classés 4 *)	241
Restaurants (traditionnels ou rapides)	540
Campings dont 39 gérés par des entreprises privées (CDT)	56
Compagnies maritimes 2009 (Angleterre - Iles Anglo-Normandes)	3
Excursions maritimes ou fluviales	
Compagnies dont 1 bateau-restaurant à La Richardais	3
Escales de croisières paquebots	22

## Tourisme d'affaires (principaux sites)

Visiteurs à l'Espace Duguay Trouin - Saint-Malo	162 250
Visiteurs au Palais du Grand Large - Saint-Malo	120 993
<b>Sports et loisirs</b>	
Casinos (Dinard - Saint-Malo)	2
Golfs (Epiniac - Le Tronchet - Saint-Briac-sur-Mer) 18 Trous	3
Hippodrome (Saint-Malo)	1
<b>Santé</b> Centres de Thalassothérapie (Dinard - Saint-Malo)	2

CCI Pays de Saint-Malo 2009

## BATEAUX IMMATRICULES AU QUARTIER DES AFFAIRES MARITIMES DE ST-MALO

7 Ports soit 3 227 places en I & V dont  
1 435 places à Saint-Malo (bassins Vauban et Bas Sablons)

35 632

Affaires maritimes de Saint-Malo 2009

## Principaux équipements culturels et de loisirs 2008

	Lieux	Nb de visiteurs en 2008
Musées		
Musées du Château de Solidor - Mémorial	Saint-Malo	46 453
Châteaux		
Château - Parc zoologique La Bourbansais	Pleugueneuc	133 841
Château de Combourg	Combourg	36 000
Santé		
Les Thermes (journées de cure)	Saint-Malo	76 125
Parcours Aquatic	Saint-Malo	60 189
Thalassa (journées de cure)	Dinard	37 394
Autres sites		
Aquarium de Saint-Malo	Saint-Malo	339 126
Cobac Parc	Lanhélin	95 300
Usine Marémotrice de la Rance	La Richardais	74 838
Parc de la Briantais	Saint-Malo	64 975
Petit Train de Saint-Malo	Saint-Malo	57 509
Ferme Marine	Cancale	28 000
Fort National	Saint-Malo	19 088
Jardins de Montmarin	Pleurtuit	16 884
Labyrinthe du Corsaire	Saint-Malo	16 529
Médiévalys (cathédraloscope)	Dol-de-Bretagne	14 900
Maison de la Baie (visite commentée)	Le Vivier-sur-Mer	14 000
Chèvrerie du Désert	Plerguer	13 700

## Principaux évènements 2008

	Lieux	Nb de visiteurs
Salons		
Festival International « Etonnants Voyageurs »	Saint-Malo	58 000
Festival de la Bande Dessinée « Quai des Bulles »	Saint-Malo	30 000
Salon « Nature en Fête »	Dinard	30 000
Salon de la Pêche et de la Plaisance	Cancale	20 000
Salon « Vivre et Habiter »	Saint-Malo	11 869 <sup>(*)</sup>
Salon professionnel « Prorestel »	Saint-Malo	9 890 <sup>(*)</sup>
Autres (plus de 15 000 visiteurs)		
Visite du Joseph Roty	Saint-Malo	55 000
Festival du Film Britannique	Dinard	27 000
Festival International des Jeunes Créateurs de Mode	Dinard	25 000
Folklores du Monde	Saint-Malo	22 000
La Route du Rock - Eté	St-Père-Marc-en-Poulet	20 000
Village du Marathon du Mt-St-Michel (EDT)	Saint-Malo	15 000

\* Visites Certifiées Expocert

CCI Pays de Saint-Malo - CDT - selon déclaratifs des organisateurs

## Pays de Saint-Malo

- 1 106 km<sup>2</sup>, 71 communes
- 159 028 habitants
- 2 594 entreprises artisanales
- 1 212 exploitations agricoles
- 3 157 commerces
- 81 entreprises industrielles<sup>(1)</sup>
- 87 entreprises de BTP<sup>(1)</sup>
- 2 046 entreprises de services

## Pays de Rennes

- 1 145 km<sup>2</sup>, 67 communes
- 448 601 habitants
- 4 639 entreprises artisanales
- 1 275 exploitations agricoles
- 6 089 commerces
- 266 entreprises industrielles<sup>(1)</sup>
- 273 entreprises de BTP<sup>(1)</sup>
- 7 167 entreprises de services

## Pays de Fougères

- 1 026 km<sup>2</sup>, 58 communes
- 81 490 habitants
- 1 133 entreprises artisanales
- 1 493 exploitations agricoles
- 1 081 commerces
- 102 entreprises industrielles<sup>(1)</sup>
- 45 entreprises de BTP<sup>(1)</sup>
- 658 entreprises de services

## Pays de Brocéliande

- 929 km<sup>2</sup>, 43 communes
- 67 040 habitants
- 948 entreprises artisanales
- 1 139 exploitations agricoles
- 698 commerces
- 44 entreprises industrielles<sup>(2)</sup>
- 30 entreprises de BTP<sup>(3)</sup>
- 552 entreprises de services

## Pays de Vitré Porte de Bretagne

- 1 282 km<sup>2</sup>, 64 communes
- 98 849 habitants
- 1 384 entreprises artisanales
- 1 910 exploitations agricoles
- 1 160 commerces
- 133 entreprises industrielles<sup>(1)</sup>
- 80 entreprises de BTP<sup>(1)</sup>
- 978 entreprises de services

## Pays de Redon & Vilaine

- 1 538 km<sup>2</sup>, 55 communes
- 88 793 habitants
- 689 entreprises artisanales<sup>(2)</sup>
- 648 exploitations agricoles<sup>(3)</sup>
- 1 060 commerces
- 76 entreprises industrielles<sup>(1)</sup>
- 33 entreprises de BTP<sup>(1)</sup>
- 734 entreprises de services

## Pays des Vallons de Vilaine

- 620 km<sup>2</sup>, 25 communes
- 50 671 habitants
- 717 entreprises artisanales
- 618 exploitations agricoles
- 493 commerces
- 31 entreprises industrielles<sup>(1)</sup>
- 31 entreprises de BTP<sup>(1)</sup>
- 401 entreprises de services

(1) Etablissements de 10 salariés ou plus

(2) Chiffres concernant l'Ille-et-Vilaine seulement

(3) Hors Loire-Atlantique



LES 5 CHAMBRES CONSULAIRES  
DE L'ILLE-ET-VILAINE  
AGISSENT ENSEMBLE  
POUR LE DEVELOPPEMENT  
ECONOMIQUE.

Ainsi s'expriment-elles  
au travers de FORCE 5,  
véritable synergie  
au service des entreprises du département.

#### CHAMBRE D'AGRICULTURE D'ILLE-ET-VILAINE

Technopole Atalante Champeaux  
Rond-point Maurice Le Lannou - CS 14226 - 35042 RENNES CEDEX  
**Tél. 02 23 48 23 23** - Fax 02 23 48 23 25  
[www.synagri.com](http://www.synagri.com)  
[contact@ille-et-vilaine.chambagri.fr](mailto:contact@ille-et-vilaine.chambagri.fr)

#### CCI DU PAYS DE FOUGERES

50 rue Nationale - BP 10151 - 35301 FOUGERES CEDEX  
**Tél. 02 99 94 75 75** - Fax 02 99 94 41 20  
[www.fougeres.cci.fr](http://www.fougeres.cci.fr)  
[ccipf@fougeres.cci.fr](mailto:ccipf@fougeres.cci.fr)  
Observatoire du Pays de Fougères  
[observatoire@pays-fougeres.org](mailto:observatoire@pays-fougeres.org)

#### CCI RENNES BRETAGNE

2 av. de la Préfecture - CS 64204 - 35042 RENNES CEDEX  
**Tél. 02 99 33 66 66** - Fax 02 99 33 24 28  
[www.rennes.cci.fr](http://www.rennes.cci.fr)  
[obs-eco@rennes.cci.fr](mailto:obs-eco@rennes.cci.fr)

#### CCI DU PAYS DE SAINT-MALO

4 av. Louis Martin - CS 61714 - 35417 SAINT-MALO CEDEX  
**Tél. 02 99 20 63 00** - Fax 02 99 56 61 48  
[www.saint-malo.cci.fr](http://www.saint-malo.cci.fr)  
[infoeco@saint-malo.cci.fr](mailto:infoeco@saint-malo.cci.fr)

#### CHAMBRE DE METIERS ET DE L'ARTISANAT D'ILLE-ET-VILAINE

2 cours des Alliés - CS 51218 - 35012 RENNES CEDEX  
**Tél. 02 99 65 32 00** - Fax 02 99 65 32 59  
[www.cm-rennes.fr](http://www.cm-rennes.fr)  
[contact@cm-rennes.fr](mailto:contact@cm-rennes.fr)