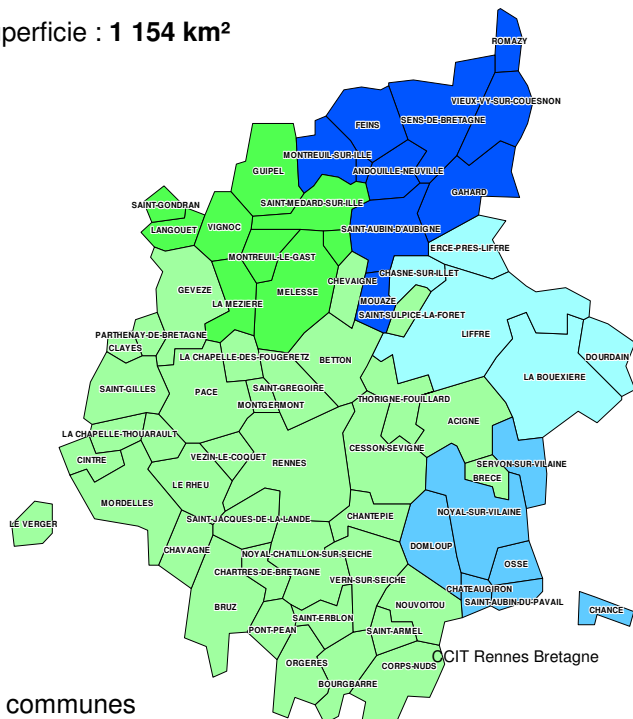


Le territoire

► Superficie : 1 154 km²



► 68 communes

► 4 communautés de communes : Pays d'Aubigné, Val d'Ille, Pays de Liffré, Pays de Châteaugiron

► 1 communauté d'agglomération : Rennes Métropole

Principales communes et population 2008

Commune	Population 2008
Rennes	206 655
Bruz	15 587
Cesson-Sévigné	15 239
Saint-Jacques-de-la-Lande	10 175
Betton	10 166
Pacé	9 110
Saint-Grégoire	8 279
Chantepie	8 154

Le logement

► Nombre de logements en 2007 : **214 226** (46,0 % de l'I&V)

► Evolution 1999 – 2007 : **+ 12,8 %** (I&V : 13,8 %)

► Nombre de maisons en 2007 : **90 694** (31,6 % de l'I&V)

► Evolution 1999 -2007 : **+ 8,8 %** (I&V : + 12,6)

► Nombre d'appartements en 2007 : **121 384** (69,8 % de l'I&V)

► Evolution 1999 – 2007 : **+ 18,9 %** (I&V : + 21,1%)

► Logements commencés en 2010 : **5 342** (58,5 % de l'I&V)

► Evolution 2009 - 2010 : **+ 29,4 %** (I&V : + 19,8 %)

La population

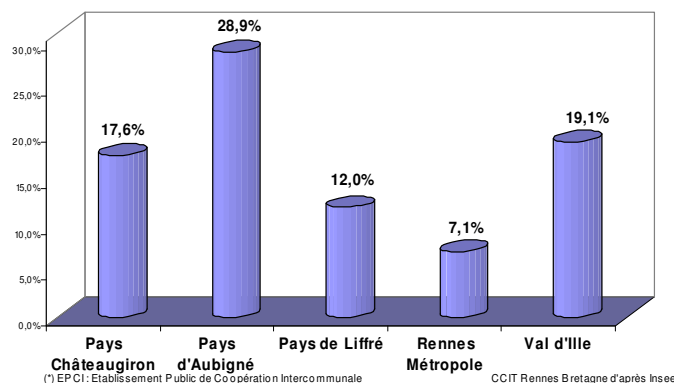
► Habitants (2008) : **456 637 habitants** (47 % de l'I&V)

► Evolution 1999 - 2008 : **+ 8,6 %** (I&V : + 11,5 %)

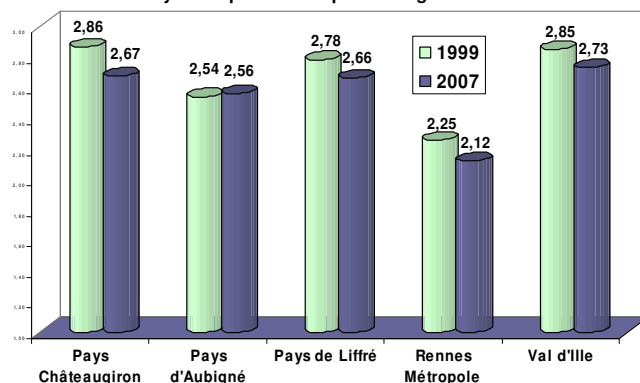
► Ménages (2007) : **26 801** (50,7 % de l'I&V)

► Evolution 1999 -2007 : **+ 13,4 %** (I&V : + 14,9 %)

Evolution de la population de 1999 à 2008 selon les EPCI (*)

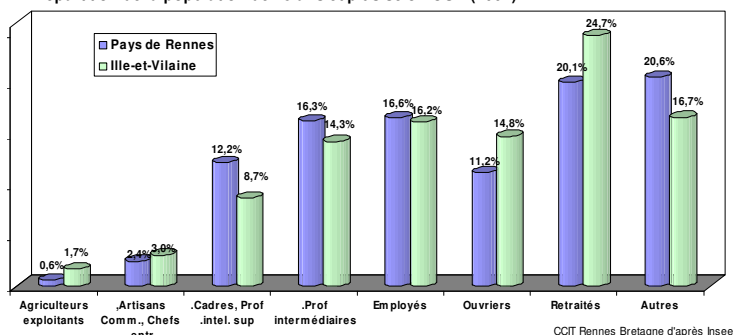


► Nombre de personnes par ménage (2007) : **2,21** (I&V : 2,28)
Nombre moyen de personnes par ménage



► Catégories socio-professionnelles

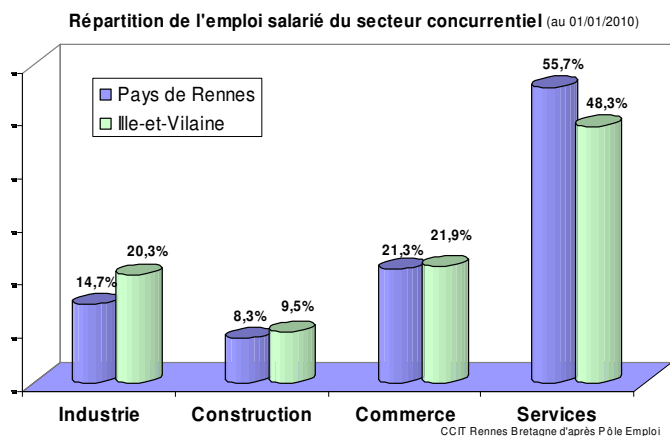
Répartition de la population de 15 ans et plus selon CSP (2007)



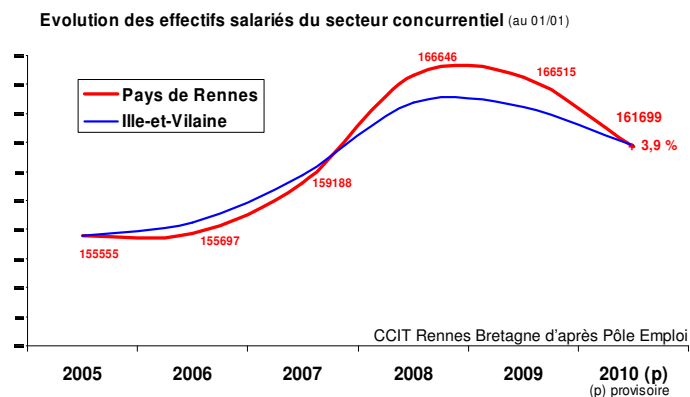
L'emploi

► **Emploi salarié au 01/01/2010 : 161 699** (60,1 % de l'I&V)

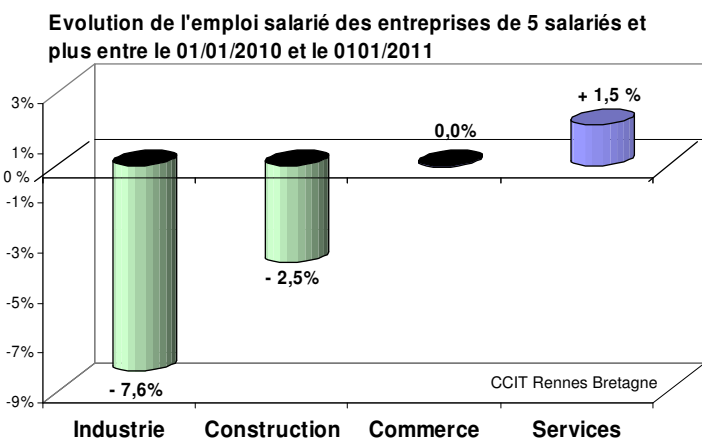
► Répartition de l'emploi par secteurs d'activités



► Evolution de l'emploi salarié



► Evolution annuelle au 01/01/2011 (*)

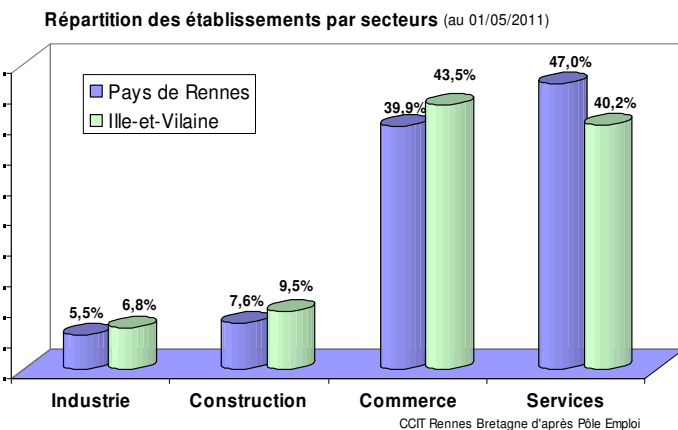


(*) Echantillon constant de 2 774 entreprises de 5 salariés et plus ayant répondu à l'enquête de la CCIT Rennes Bretagne en 2010 et 2011. Elles représentent 88 700 salariés.

Les entreprises

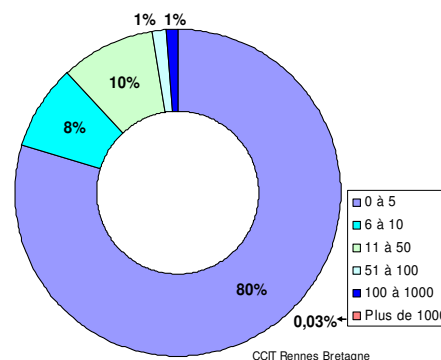
► Etablissements : **17 717** au 01/05/2011 (50,4 % de l'I&V)

► Répartition des établissements par secteurs d'activités

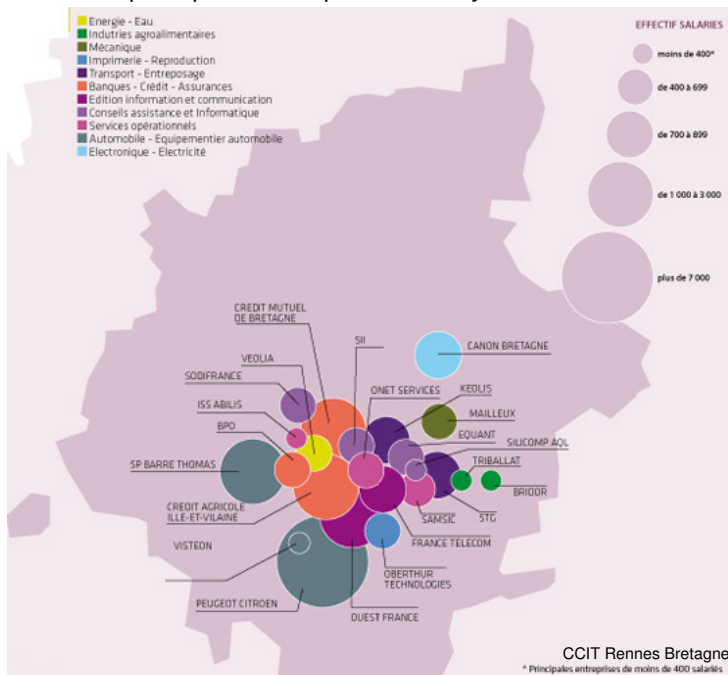


► Répartition des établissements selon le nombre de salariés

Répartition des établissements du Pays de Rennes selon le nombre de salariés



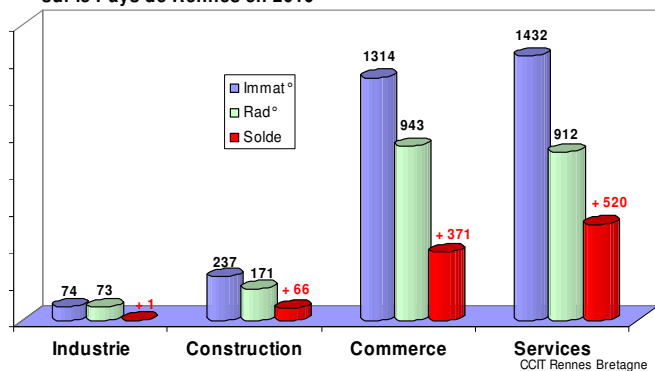
► Les principales entreprises du Pays de Rennes



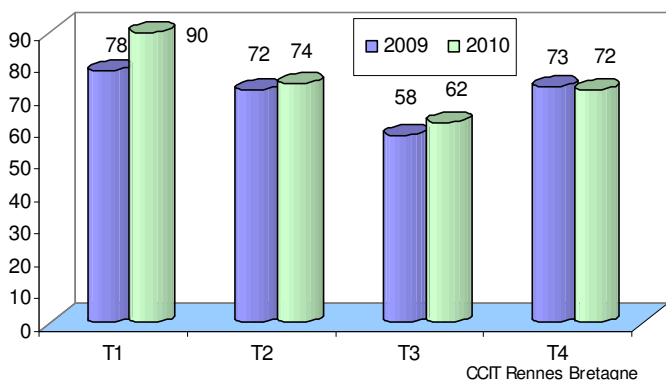
La création d'entreprises

- Immatriculations d'établissements : 3 123 en 2010**
 Dont Créations : **65 %**
 Reprises : **14 %**
 Transferts : **21 %**
- Radiations d'établissements : 2 105 en 2010**
 Dont Suppressions : **46 %**
 Reprises : **20 %**
 Transferts : **34 %**
- Solde Immatriculations – Radiations : + 1 018 en 2010**
 Dont Industrie : **+ 61**
 Construction : **+ 66**
 Commerce : **+ 371**
 Services : **+ 520**

Immatriculations et radiations d'établissements sur le Pays de Rennes en 2010



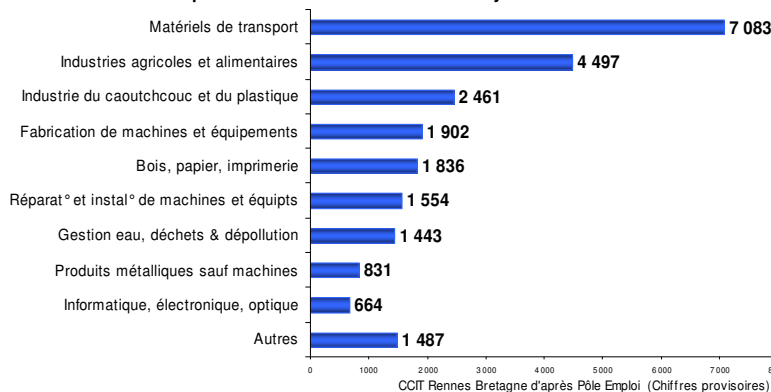
- Liquidations judiciaires en 2010 : 298 (+ 6,0 % / 2009)**



L'industrie

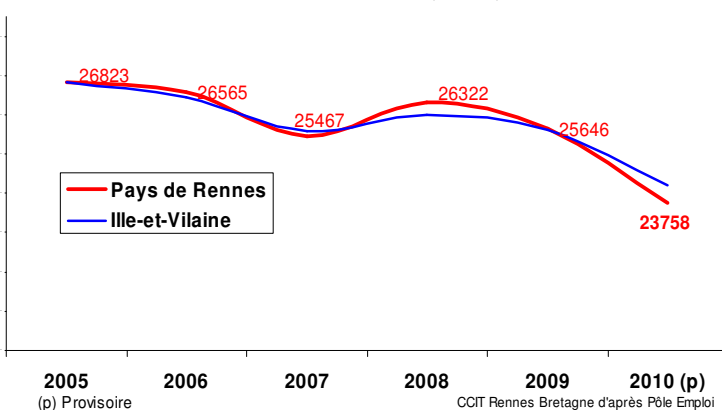
- Nombre d'établissements industriels (05/2011) : 978 (41,2 % de l'I&V)**
- Dont établissements de 10 salariés et plus : 272 (37,7 % de l'I&V)**
- Nombre de salariés (01/01/2010) : 23 758 (43,7 % de l'I&V)**

Nombre d'emplois salariés industriels sur le Pays de Rennes en 2010



- Evolution de l'emploi industriel 2005 -2010 : - 11,4 % (I&V : - 9,8 %)**

Evolution des effectifs salariés industriels (au 01/01)

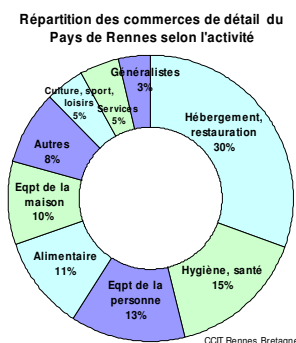


- Principaux établissements industriels**

Etablissements	Activité	Salariés
PEUGEOT CITROEN Chartes-de-Bretagne	Automobile	6000 à 6999
SP BARRE THOMAS Rennes	Equipementier automobile	1000 à 1999
OUEST France Rennes	Edition de journaux	900 à 999
CANON BRETAGNE Liffré	Fab° de machines de bureau	600 à 699
OBERTHUR TECHNOLOGIES Chantepie	Imprimerie fiduciaire	500 à 599
BRIDOR EXPLOITATION Servon-Sur-Vilaine	Agroalimentaire	400 à 499
TRIBALLAT Noyal-Sur-Vilaine	Agroalimentaire	400 à 499
MAILLEUX Acigné	Matériel de manutention	300 à 399
VISTEON Noyal-Châtillon-Sur-Seiche	Equipementier automobile	300 à 399

Le commerce de détail

- Nombre de commerces (05/2011) : **5 152** (48,3 % de l'I&V)
- Répartition des commerces selon l'activité



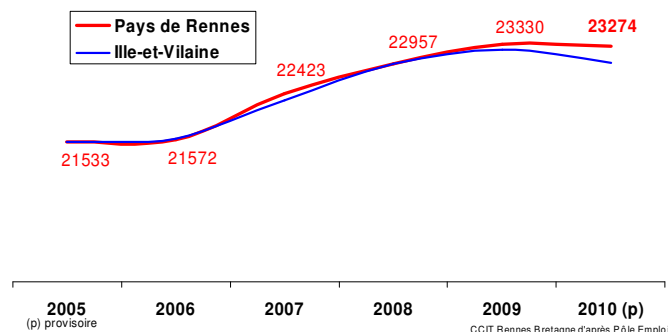
- Immatriculations de commerces en 2010 : **699**
- Radiations de commerces en 2010 : **613**
- Solde 2010: **+ 86**
- Densité commerciale : **112,8** commerces pour 10 000 habitants (I&V : 110,1)
- **426** grandes surfaces (de plus de 300 m²) (46,5 % de l'I&V)
- **642 678 m²** de surface de vente (51,1 % de l'I&V)

Secteurs	Nombre de Commerces		Surface en m ²	
	2010	Ev° 2005-2010	2010	Ev° 2005-2010
Hypermarchés (plus de 5000 m ²)	18	+ 20%	98 054	+ 12%
Supermarchés (de 300 à 2499 m ²)	54	+ 8%	55 619	+ 13%
Hard Discount	21	+ 50%	16 315	+ 61%
TOTAL ALIMENTAIRE	93	+ 18%	169 988	+ 16%
Grands Magasins - Magasins Populaires	2	0,0%	13 642	+ 1%
Equipement de la personne	45	+ 3%	39 139	+ 39%
Equipement de la maison	177	+ 12%	289 164	+ 19%
Culture, Loisirs	64	+ 8%	100 706	+ 28%
Divers	45	+ 10%	30 039	-13%
TOTAL NON ALIMENTAIRE	333	+ 3%	472 690	+ 18%
TOTAL	426	+ 6%	642 678	+ 18%

CCIT Rennes Bretagne - Chiffres arrêtés au 31/12

- Densité commerciale en grandes surfaces : **1407 m²** pour 1000 habitants (I&V : 1 301 m²)
- Effectifs salariés (01/2010) : **23 274** (56,9 % de l'I&V)

Evolution des effectifs salariés du commerce de détail du Pays de Rennes (au 01/01)

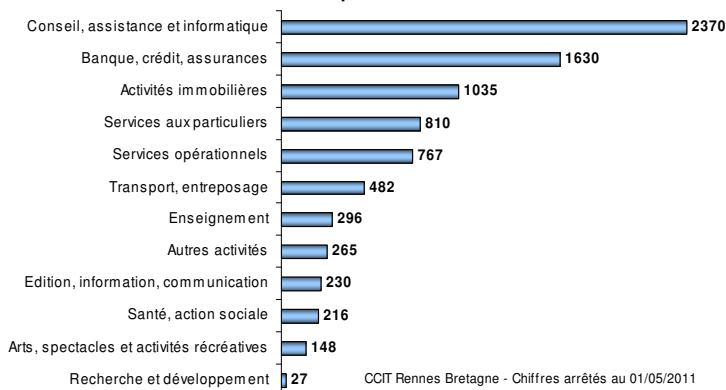


CCIT Rennes Bretagne d'après Pôle Emploi

Les services

- Nombre d'établissements industriels (05/2011) : **8 276** (59,4 % de l'I&V)
- Evolution 2009 – 2011 : **+ 15,5 %** (I&V : + 15,2 %)

Etablissements de services par activités

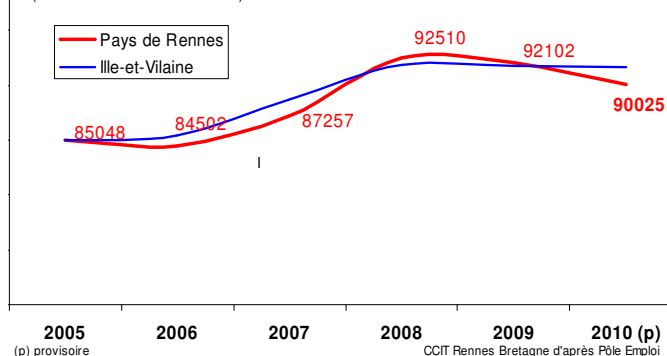


CCIT Rennes Bretagne - Chiffres arrêtés au 01/05/2011

- Nombre de salariés au 01/01/2010 : **90 025** (70,6% de l'I&V)

Evolution des effectifs salariés des entreprises de services

(secteur concurrentiel au 01/01)



CCIT Rennes Bretagne d'après Pôle Emploi

Principaux établissements

Etablissements	Activité	Salariés
SNCF Rennes	Transport de voyageurs	2000 à 2999
CREDIT AGRICOLE D'I&V St-Jacques-de-la-Lande	Banque	1000 à 1999
CREDIT MUTUEL ARKEA Rennes	Banque	1000 à 1999
SAMSIC II Cesson-Sévigné	Nettoyage	900 à 999
KEOLIS Rennes	Transport de voyageurs	800 à 899
STG à Noyal-Châtillon-Sur-Seiche	Transport de marchandises	700 à 799
EQUANT France Cesson-Sévigné	Télécommunications	600 à 699
ONET SERVICES Cesson Sévigné	Nettoyage	500 à 599
LA POSTE Rennes	Activité de poste	500 à 599
SODIFRANCE ISIS Saint-Grégoire	Conseil en informatique	400 à 499
SII Cesson Sévigné	Conseil en informatique	400 à 499
EDF Rennes	Distribution d'électricité	400 à 499

CCIT Rennes Bretagne